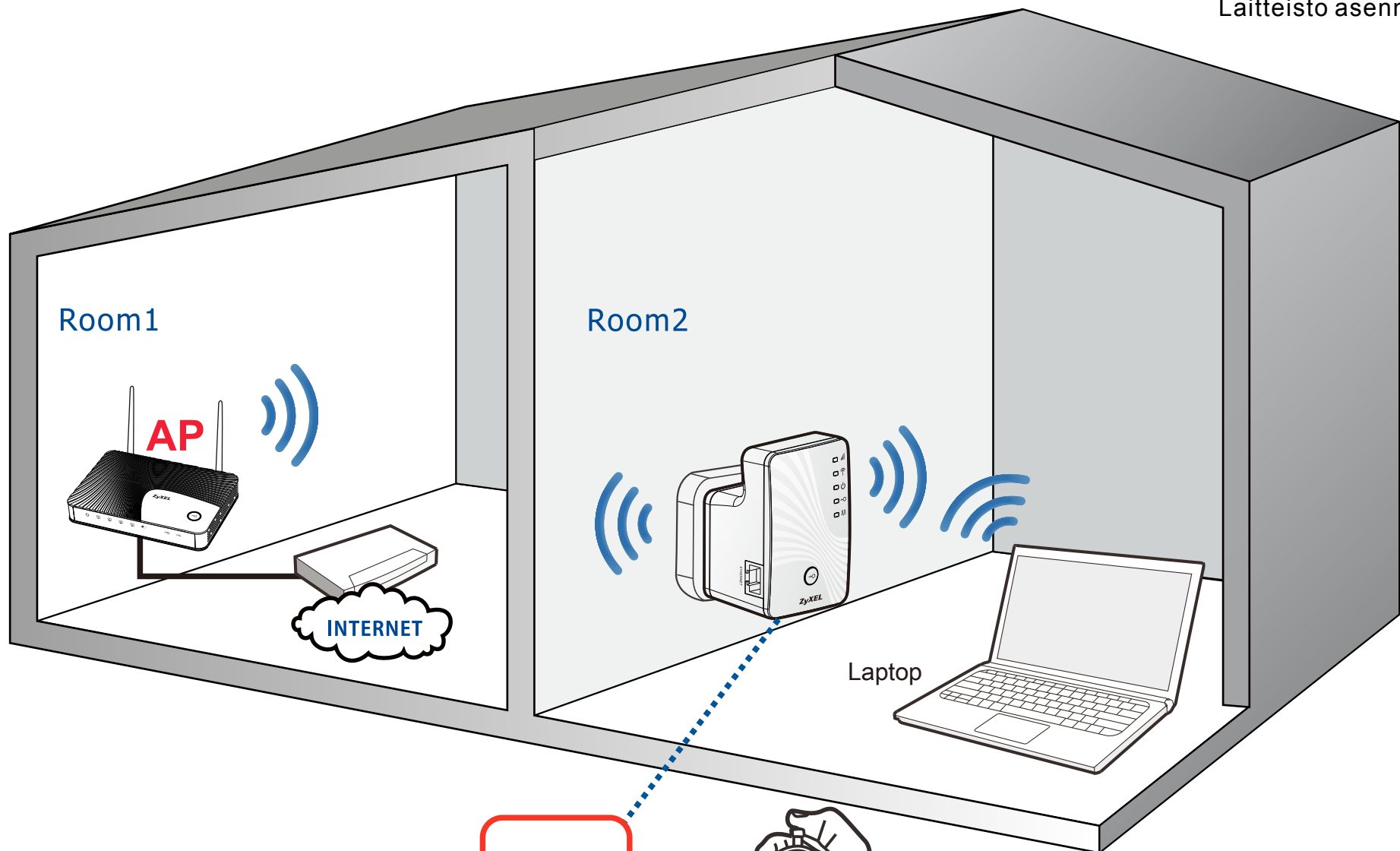




# Quick Start Guide

## Hardware Installation

Installation der Hardware | Instalación del hardware  
 Installation du matériel | Installazione hardware  
 Maskinvaruinstallation | Hardware Installatie  
 Laitteisto asennus | 硬體安裝



**POWER ON** → Wait... 1 Minute → **WLAN ON** ✓

**Wireless Defaults**  
 SSID: ZyXEL  
 Pre-shared Key: 00000000

## Wireless Extending Setup (WPS)

Wireless Extending Setup (WPS)  
 Configuración de la extensión inalámbrica (WPS)  
 Configuration du répéteur sans fil (WPS) | Wireless Extending Setup (WPS)  
 Installation av WiFi-förlängaren (WPS) | Wireless Extending Setup (WPS)  
 Langattoman verkkolaajennuksen asennus (WPS) | 無線網路延伸設定 (WPS)

**1** Within... 1 Minute (Within 1 Minute) (innerhalb von 1 Minuut) (en 1 minuto) (en moins de 1 minute) (entro 1 minuto) (inom 1 minut) (binnen 1 minuut) (1 minuutti sisällä) (1 分鐘內)

**2** (2 seconds) (2 sekunden) (2 segundos) (2 secondes) (2 secondi) (2 sekunder) (2 seconden) (2 Sekuntia) (2 秒)

**3** Wait... 1 Minute

**WPS ON** ✓

**STRENGTH**  
 ON = 50 - 100%  
 BLINK = 1 - 50%  
 OFF = 0%

**WPS OFF** ✗ → **Manual**

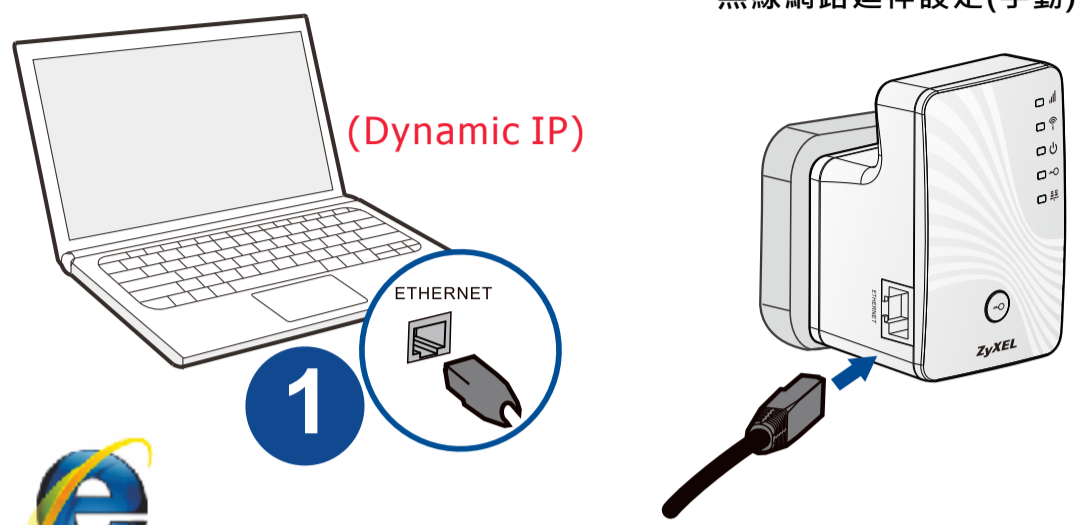
# Wireless Extending Setup (Manual)


Wireless Extending Setup (Manuell)  
 Configuración de la extensión inalámbrica (Manual)  
 Configuration du répéteur sans fil (Manuelle)  
 Wireless Extending Setup (Manuale)  
 Installation av WiFi-förlängaren (manuell installation)  
 Wireless Extending Setup (Handmatig)  
 Langattoman verkkolaajennuksen asennus (Manuaalinen)  
 無線網路延伸設定(手動)

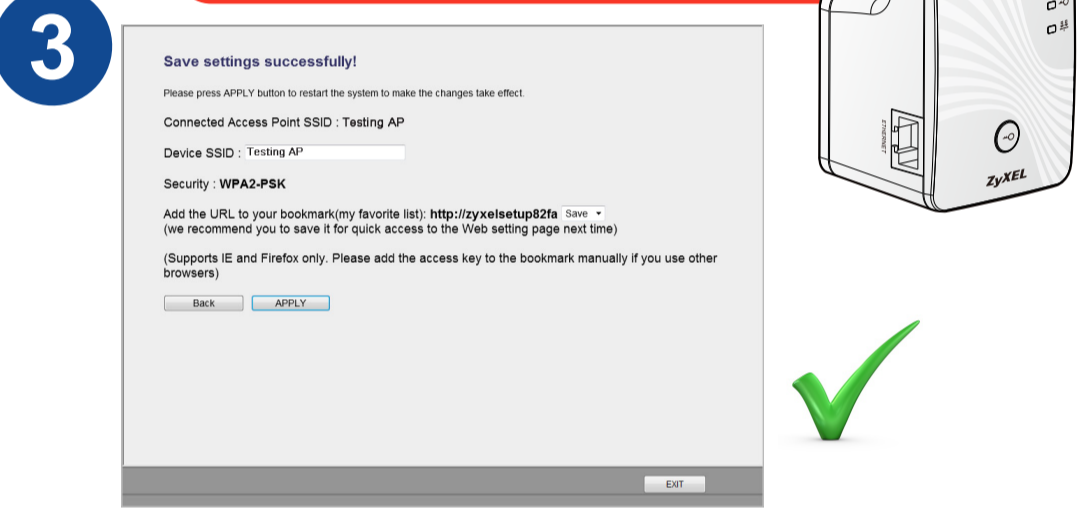
**1** Connect a computer with an Ethernet cable to the extender  
 Verbinden Sie Computer und Extender mit einem Ethernet Kabel  
 Conecte el ordenador con un cable Ethernet adaptador  
 Connectez un ordinateur avec un câble Ethernet au répéteur  
 Collegare un computer all'extender utilizzando un cavo Ethernet  
 Anslut en dator med en Ethernet-kabel till WiFi-förlängaren  
 Sluit een computer met behulp van een netwerkkabel aan op de extender  
 Kytke tietokone verkkokaapelilla laitteeseen  
 透過乙太網路線連接至電腦

**2** Open a web browser and enter: "URL"  
 Öffne Sie einen Web-Browser und geben Sie folgendes ein: "URL"  
 Abra un navegador de web e introduzca: "URL"  
 Ouvrez un navigateur Web et saisissez: "URL"  
 Aprire un Browser Web e digitare: "URL"  
 Öppna en Web Läsare och skriv: "URL"  
 Start uw web browser en type in: "URL"  
 Avaa Internet-selain ja kirjoita: "URL"  
 打開網頁瀏覽器，並於網址列輸入"URL"

**3** Follow the wizard setup  
 Folgen Sie dem Einrichtungsassistenten  
 Siga el asistente de configuración  
 Suivez l'assistant de configuration  
 Seguire il Wizard setup  
 Följ installationsguiden  
 Volg de setup wizard  
 Seuraa ohjattua asennusta  
 跟隨安裝精靈指示



**2** URL: <http://zyxelsetup4124>  
 Last 4 characters   
 MAC: 404A03254124  
 User Name: admin  
 Password: 1234



Go to [www.zyxel.com](http://www.zyxel.com) to view this product's documentation and certifications.  
 Auf der Seite [www.zyxel.de](http://www.zyxel.de) finden Sie Produkt-Dokumentationen und Zertifizierungen  
 Visite [www.zyxel.com](http://www.zyxel.com) para mas documentación y certificaciones de este producto  
 Visitez [www.zyxel.com](http://www.zyxel.com) pour afficher la documentation de ce produit et ses certifications.  
 Andare su [www.zyxel.com](http://www.zyxel.com) per visionare la documentazione e le certificazioni.  
 Surfa in på [www.zyxel.com](http://www.zyxel.com) att se denna produkts dokumentation och certifieringar.  
 Op [www.zyxel.nl](http://www.zyxel.nl) vindt u uitgebreide documentatie over dit product.  
 Siirry [www.zyxel.com](http://www.zyxel.com) nähdäkseksi tämän tuotteen dokumentaation ja sertifiointit.  
 連上[www.zyxel.com](http://www.zyxel.com)合勤官方網頁檢視產品文件與相關認證

## Declarations

ENGLISH	DEUTSCH	ESPAÑOL	FRANÇAIS
Green Product Declaration RoHS Directive 2011/65/EU WEEE Directive 2002/96/EC Declaration Signature: Name/Title: Raymond Huang / Quality & Customer Service Division Assistant VP Date (yyyy/mm/dd): 2013/02/01	Grünes Produkt Erklärung RoHS Richtlinie 2011/65/EU ElektroG Richtlinie 2002/96/EG Umterschrift des Erklärenden: Name/Title: Raymond Huang / Quality & Customer Service Division Assistant VP Datum (yyyy/mm/dd): 2013/02/01	Declaración de Producto Ecológico Directiva RoHS 2011/65/UE RAEE: Resolucin de Aparatos Electricos y Electronicos Firma de declaracion: Nombre/Titulo: Raymond Huang / Quality & Customer Service Division Assistant VP Fecha (aaaa/mm/dd): 2013/02/01	Déclaration de Produit Vert Directive RoHS 2011/65/UE DEEE: Décrets d'Équipements Electriques et Electroniques Signature de la déclaration: Nom/Titre: Raymond Huang / Quality & Customer Service Division Assistant VP Date (aaaa/mm/dd): 2013/02/01
ITALIANO	NEDERLANDS	SVENSKA	SUOMENKIELINEN
Prodotto dichiarazione di verde Direttiva RoHS 2011/65/UE RAEE: Rifiuti di Apparecchiature Elettriche ed Elettroniche Firma dichiarazione: Nome/Titolo: Raymond Huang / Quality & Customer Service Division Assistant VP Data (aaaa/mm/dd): 2013/02/01	Productmilieuvierklaring RoHS Richtlijn 2011/65/UE AEEA-Richtlijn 2002/96/EG Verklaringhandtekening: Naam/Titel: Raymond Huang / Quality & Customer Service Division Assistant VP Datum (yyyy/mm/dd): 2013/02/01	Miljödeklaration RoHS direktiv 2011/65/UE WEEE Direktiv 2002/96/EG Deklaration undertecknad av: Namn/Titel: Raymond Huang / Quality & Customer Service Division Assistant VP Datum (aaaa/mm/dd): 2013/02/01	Vihreä tuoteluottamus RoHS-direktiivi 2011/65/UE WEEE-Direktiivi 2002/96/EG Ilmoitus allekirjoitettiin: Nimi/Titteli: Raymond Huang / Quality & Customer Service Division Assistant VP Päiväys (yyyy/mm/dd): 2013/02/01

**注意!**  
 依據 低功率電波輻射性電機管理辦法  
 第十二條 經型式認證合格之低功率射頻電機，非經許可，公司、商號或使用者均不得擅自變更頻率、加大功率或變更原設計之特性及功能。  
 第十四條 低功率射頻電機之使用不得影響飛航安全及干擾合法通信；經發現有干擾現象時，應立即停用，並改善至無干擾時方得繼續使用。前項合法通信，指依電信規定作業之無線電通信。低功率射頻電機須忍受合法通信或工業、科學及醫療用電波輻射性電機設備之干擾。  
 本機限在不干擾合法電臺與不受被干擾保障條件下於室內使用。減少電磁波影響，請妥適使用。

**"INFORMAZIONI AGLI UTENTI"**  
 Ai sensi dell'art. 13 del Decreto Legislativo 25 luglio 2005, n.151 "Attuazione delle Direttive 2002/95/CE, 2002/96/CE e 2003/108/CE, relative alla riduzione dell'uso di sostanze pericolose nelle apparecchiature elettriche ed elettroniche, nonché allo smaltimento dei rifiuti"  
 Il simbolo del cassettono barrato riportato sull'apparecchiatura o sulla sua confezione indica che il prodotto alla fine della propria vita utile deve essere raccolto separatamente dagli altri rifiuti.  
 La raccolta differenziata della presente apparecchiatura giunta a fine vita è organizzata e gestita dal produttore. L'utente che vorrà disfarsi della presente apparecchiatura dovrà quindi contattare il produttore e seguire il sistema che questo ha adottato per consentire la raccolta separata dell'apparecchiatura giunta a fine vita.  
 L'adeguata raccolta differenziata per l'avvio successivo dell'apparecchiatura dismessa al riciclaggio, al trattamento e allo smaltimento ambientalmente compatibile contribuisce ad evitare possibili effetti negativi sull'ambiente e sulla salute e favorisce il reimpiego e/o riciclo dei materiali di cui è composta l'apparecchiatura.  
 Lo smaltimento abusivo del prodotto da parte del detentore comporta l'applicazione delle sanzioni amministrative previste dalla normativa vigente.  
**安全警告**  
 為了您的安全，請先閱讀以下警告及指示：  
 • 請勿將此產品接近水、火源或放置在高溫的環境。  
 • 避免設備接觸  
 • 任何液體 - 切勿讓設備接觸水、雨水、高濃度、污水腐蝕性的液體或其他水份。  
 • 灰塵及污物 - 切勿接觸灰塵、污物、沙土、食物或其他不適合的材料。  
 • 切勿重摔或撞擊設備，並勿使用不正確的電源變壓器。  
 • 若接上不正確的電源變壓器會有爆炸的風險。  
 • 請勿隨意更換產品內的電池。  
 • 如果更換不正確之電池型式，會有爆炸的風險。請依製造商說明書處理使用過之電池。  
 • 請將廢電池丟棄在適當的廢物或電子設備回收處。  
 • 請勿將設備解體。  
 • 請勿阻礙設備的散熱孔。空氣對流不足將會造成設備損害。  
 • 請插在正確的電壓供給插座(如:北美/台灣電壓110V AC，歐洲是230V AC)。  
 • 假若電源變壓器或電源變壓器的線路損壞，請從插座拔除。若您繼續插插電使用，會有觸電死亡的風險。  
 • 請勿試圖修理電源變壓器或電源變壓器的線路。若有毀損，請直接聯絡您購買的店家，購買一個新的電源變壓器。  
 • 請勿將此設備安裝於室外。此設備僅適合放置於室內。

This device is designed for the WLAN 2.4 GHz and/or 5 GHz networks throughout the EC region and Switzerland, with restrictions in France.

Ce produit est conçu pour les bandes de fréquences 2,4 GHz et/ou 5 GHz conformément à la législation Européenne. En France métropolitaine, suivant les décisions n°03-908 et 03-909 de l'ARCEP, la puissance d'émission ne devra pas dépasser 10 mW (10 dB) dans le cadre d'une installation WiFi en extérieur pour les fréquences comprises entre 2454 MHz et 2483,5 MHz.

**ZyXEL**  
[www.zyxel.com](http://www.zyxel.com)  
**Declaration of Conformity**  
**Product information**  
 Product Name : Wireless N300 Range Extender  
 Model Number : WRE2205  
 Produced by  
 Company Name : ZyXEL Communications Corporation  
 Company Add. : No. 2, Gongye E. 9th Rd., East Dist., Hsinchu City 300, Taiwan  
 to which this declaration relates, is in conformity with the following standards or other normative documents:  
 EMC:  
 EN 55022: 2006+A1:2007  
 EN 61000-3-2: 2006+A1:2009+A2:2009  
 EN 61000-3-3: 2008  
 EN 55024: 1998+A1:2001+A2:2003  
 EN 301 489-1 V1.8.1:2008  
 EN 301 489-17 V2.1.1:2009  
 EN 300 328 V1.7.1:2006  
 RoHS 2.0 :EN 50581  
 Safety :  
 EN 60950-1:2006+A11:2009  
 ERP:  
 EN 50564 ( IEC 62301 Modified )  
 The Product herewith complies with requirements of the following Directive :  
 The Low Voltage Directive 2006/95/EC, The EMC Directive 2004/108/EC,  
 The R & TTE Directive 1999/5/EC, The ErP Directive 2009/125/EC,  
 The RoHS Directive 2011/65/EU and carries the CE Marking accordingly.  
 The TCF-File is located at:  
 Local contact for regulatory topics only:  
 Company Name : ZyXEL Communications Corporation  
 Company Address : Hsinchu Office : No. 2, Gongye E. 9th Rd., East Dist., Hsinchu City 300, Taiwan  
 : No. 6, Innovation Road II, Science-Park, Hsin-Chu, 300, Taiwan  
 TAIPEI Office : 11F., NO.223, SEC. 3, BEIXIN RD., XINDIAN DIST., NEW TAIPEI CITY 23143, TAIWAN (R.O.C.)  
 Person is responsible for marking this declaration:  
 Thomas Wei Senior Manager  
 Name (Full Name) Quality Management Department  
 Position/ Title  
 2012-08-10